



ФЕДЕРАЛЬНАЯ СЛУЖБА  
ГОСУДАРСТВЕННОЙ СТАТИСТИКИ

# О ФИНАНСОВОМ СОСТОЯНИИ ОРГАНИЗАЦИЙ



за январь-июнь 2021 года  
по Ленинградской области



ФЕДЕРАЛЬНАЯ СЛУЖБА  
ГОСУДАРСТВЕННОЙ СТАТИСТИКИ

# О ФИНАНСОВОМ СОСТОЯНИИ ОРГАНИЗАЦИЙ\*

Ленинградской области

за январь-июнь 2021 года

**03** САЛЬДИРОВАННЫЙ ФИНАНСОВЫЙ  
РЕЗУЛЬТАТ ОРГАНИЗАЦИЙ

**06** ПРИБЫЛЬ ОРГАНИЗАЦИЙ

**07** УБЫТОК ОРГАНИЗАЦИЙ

**08** ФИНАНСОВЫЕ РЕЗУЛЬТАТЫ  
ДЕЯТЕЛЬНОСТИ ОРГАНИЗАЦИЙ

**09** ДОЛЯ ОРГАНИЗАЦИЙ, ПОЛУЧИВШИХ  
ПРИБЫЛЬ (УБЫТОК)

**11** ПРОСРОЧЕННАЯ КРЕДИТОРСКАЯ И  
ДЕБИТОРСКАЯ ЗАДОЛЖЕННОСТЬ  
ОРГАНИЗАЦИЙ

\*По юридическим лицам, зарегистрированным в субъекте Российской Федерации, в целом, включая обособленные подразделения. Без банков, страховых и бюджетных организаций, без субъектов малого предпринимательства. Сравнение показателей с соответствующим периодом 2020 года произведено в текущих ценах по сопоставимому кругу организаций





# САЛЬДИРОВАННЫЙ ФИНАНСОВЫЙ РЕЗУЛЬТАТ ОРГАНИЗАЦИЙ

ЯНВАРЬ-ИЮНЬ 2021 г., МЛРД РУБЛЕЙ



83,5

Обрабатывающие производства



38,1

Транспортировка и хранение



16,6

Торговля оптовая и розничная; ремонт автотранспортных средств и мотоциклов



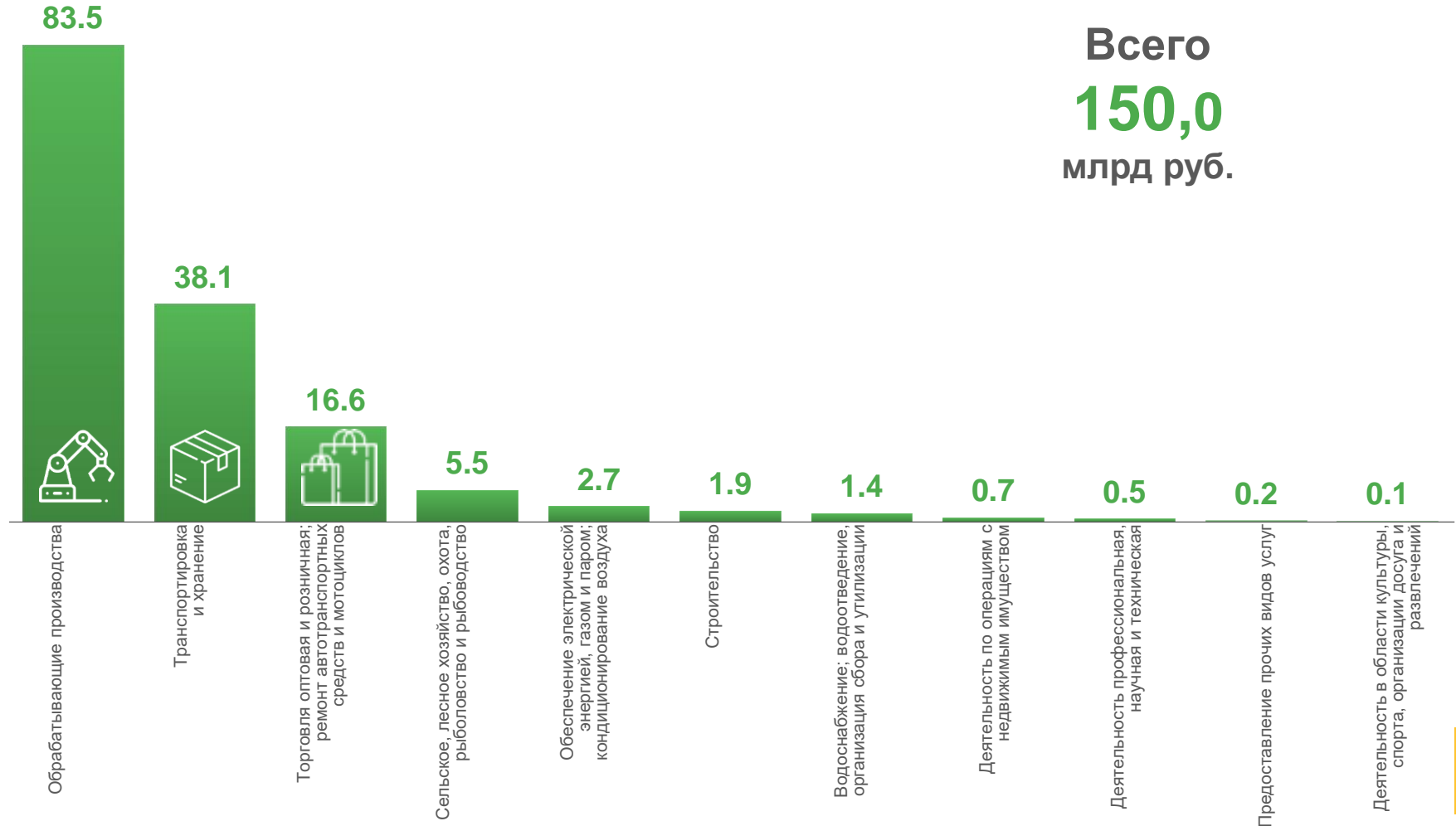
0,2

Предоставление прочих видов услуг



0,1

Деятельность в области культуры, спорта, организации досуга и развлечений



Всего  
150,0  
млрд руб.





# САЛЬДИРОВАННЫЙ ФИНАНСОВЫЙ РЕЗУЛЬТАТ ОРГАНИЗАЦИЙ

ЯНВАРЬ-ИЮНЬ 2021 г., МЛРД РУБЛЕЙ



## Транспортировка и хранение

**38,1**  
млрд руб.

**(118,8%)**

в % к январю-июню 2020 г.



Деятельность сухопутного и трубопроводного транспорта

**2,6**  
млрд руб.  
**(117,0%)**

в % к январю-июню 2020 г.

**0,3**  
млрд руб.  
**(в 1,9 р.)**

к январю-июню 2020 г.



Складское хозяйство и вспомогательная транспортная деятельность

**35,9**  
млрд руб.  
**(115,2%)**

в % к январю-июню 2020 г.

**0,2**  
млрд руб.  
**(11,7%)**

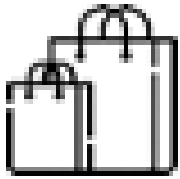
в % к январю-июню 2020 г.





# САЛЬДИРОВАННЫЙ ФИНАНСОВЫЙ РЕЗУЛЬТАТ ОРГАНИЗАЦИЙ

ЯНВАРЬ-ИЮНЬ 2021 г., МЛРД РУБЛЕЙ



**Торговля оптовая и  
розничная;  
ремонт автотранспортных  
средств и мотоциклов**

**16,6**

млрд руб.

**(В 1,8 р.)**

к январю-июню 2020 г.



Торговля оптовая, кроме оптовой  
торговли автотранспортными  
средствами и мотоциклами

**10,2**

млрд руб.

**(В 1,5 р.)**

к январю-июню 2020 г.

**0,6**

млрд руб.

**(97,4%)**

в % к январю-июню 2020 г.



Торговля розничная, кроме  
торговли автотранспортными  
средствами и мотоциклами

**0,3**

млрд руб.

**(102,5%)**

в % к январю-июню 2020 г.

**0,2**

млрд руб.

**(В 4,9 р.)**

к январю-июню 2020 г.



# ПРИБЫЛЬ ОРГАНИЗАЦИЙ

ЯНВАРЬ-ИЮНЬ 2021 г., МЛРД РУБЛЕЙ



94,9

Обработывающие производства



38,7

Транспортировка и хранение



17,4

Торговля оптовая и розничная; ремонт автотранспортных средств и мотоциклов



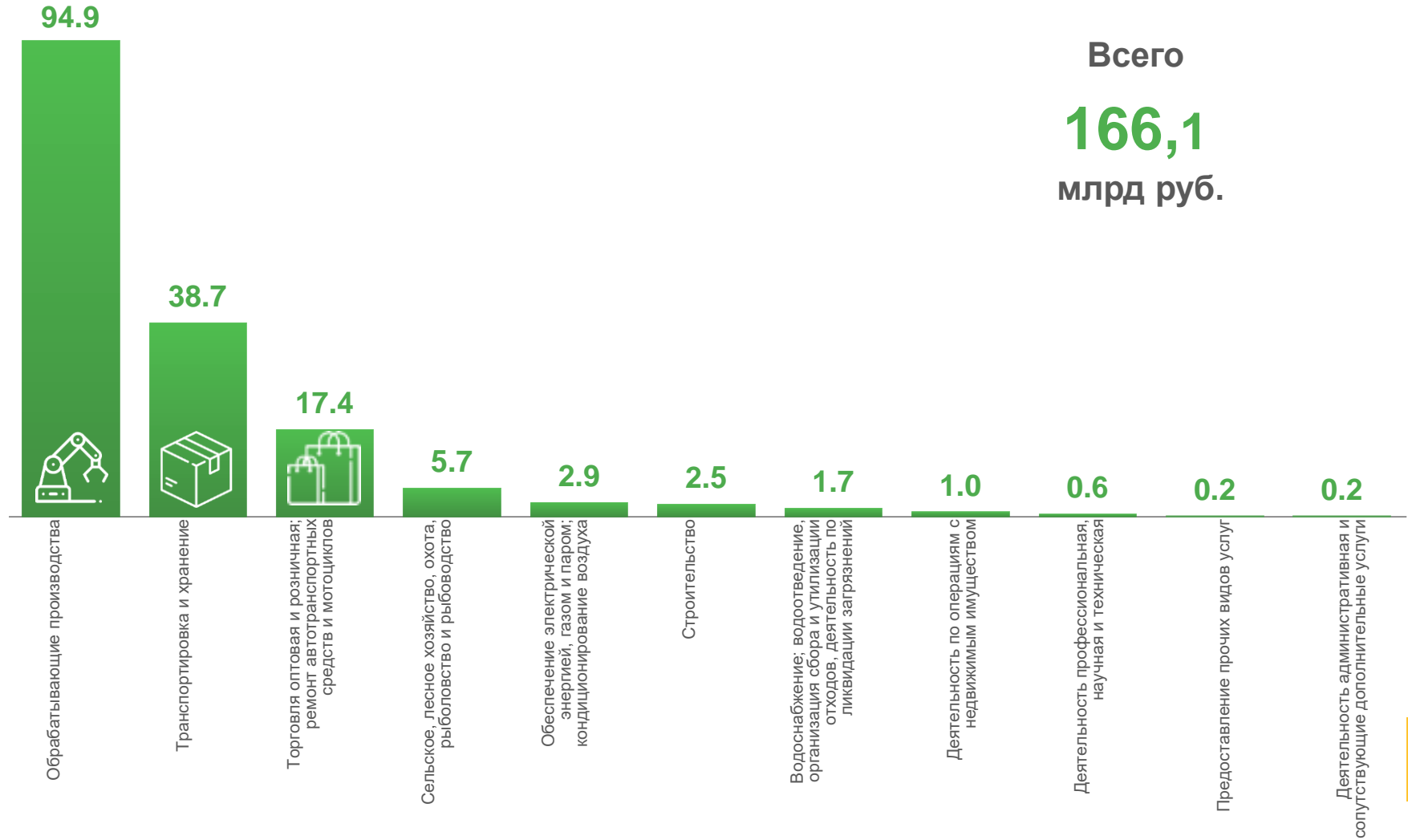
0,2

Предоставление прочих видов услуг



0,2

Деятельность административная и сопутствующие дополнительные услуги



Всего  
**166,1**  
млрд руб.





# УБЫТОК ОРГАНИЗАЦИЙ

ЯНВАРЬ-ИЮНЬ 2021 г., МЛРД РУБЛЕЙ



Обработывающие производства

11,4



Деятельность административная и сопутствующие дополнительные

1,2



Торговля оптовая и розничная; ремонт автотранспортных средств и мотоциклов

0,8



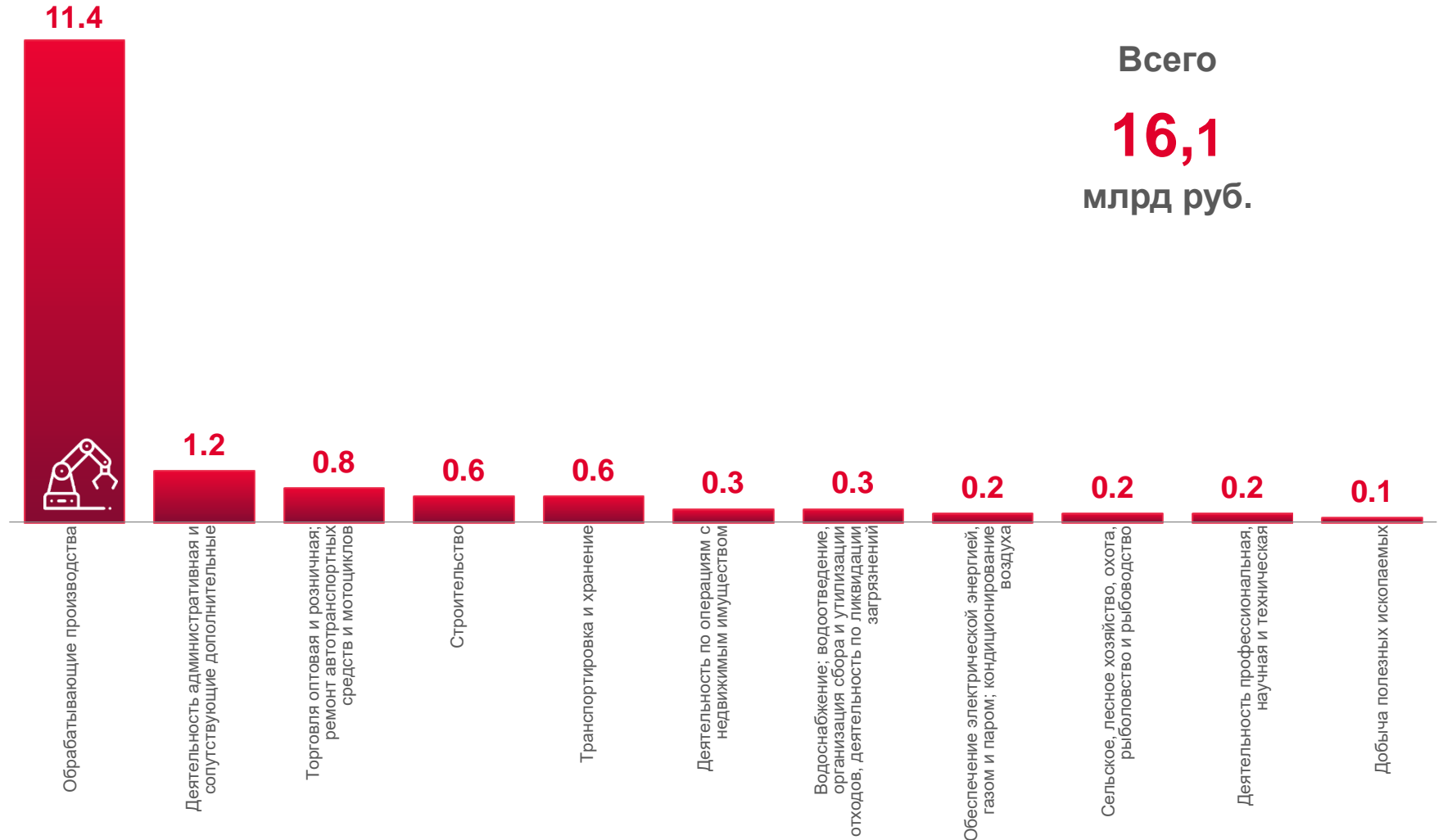
Деятельность профессиональная, научная и техническая

0,2



Добыча полезных ископаемых

0,1



Всего

**16,1**  
млрд руб.



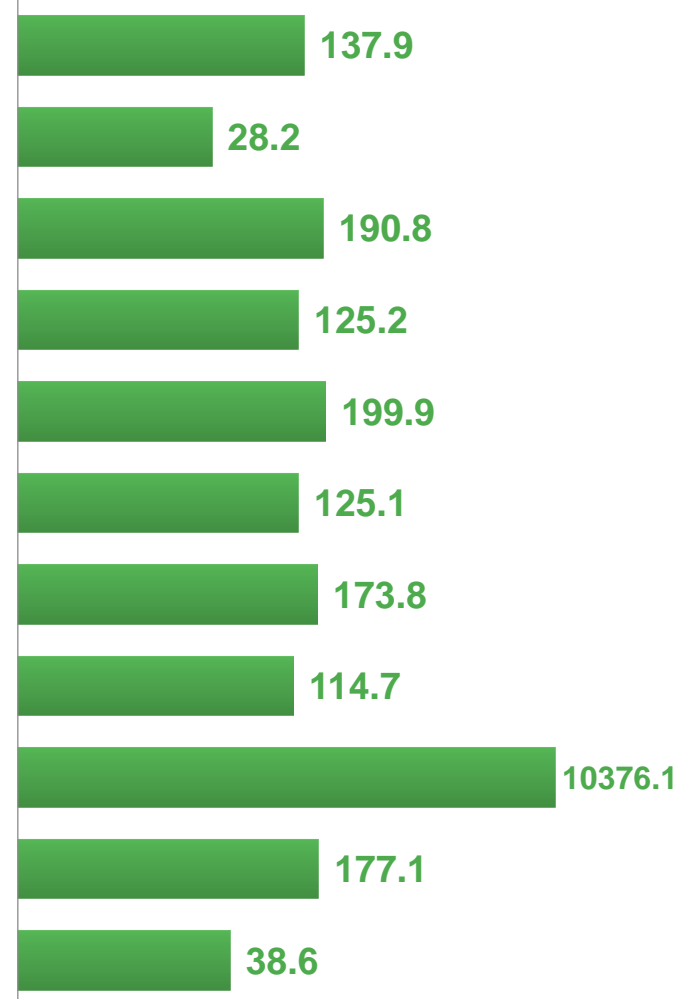




# ФИНАНСОВЫЕ РЕЗУЛЬТАТЫ ДЕЯТЕЛЬНОСТИ ОРГАНИЗАЦИЙ

ЯНВАРЬ-ИЮНЬ 2021 г., В % К СООТВЕТСТВУЮЩЕМУ ПЕРИОДУ ПРЕДЫДУЩЕГО ГОДА

УБЫТОК



ПРИВЫЛЬ







# ДОЛЯ ПРИБЫЛЬНЫХ ОРГАНИЗАЦИЙ

ЯНВАРЬ-ИЮНЬ 2021 г., %

**72,5%** по Ленинградской области в целом



Образование

**88,9%**



Сельское, лесное хозяйство, охота, рыболовство и рыбоводство

**85,9%**



Торговля оптовая и розничная; ремонт автотранспортных средств и мотоциклов

**82,0%**



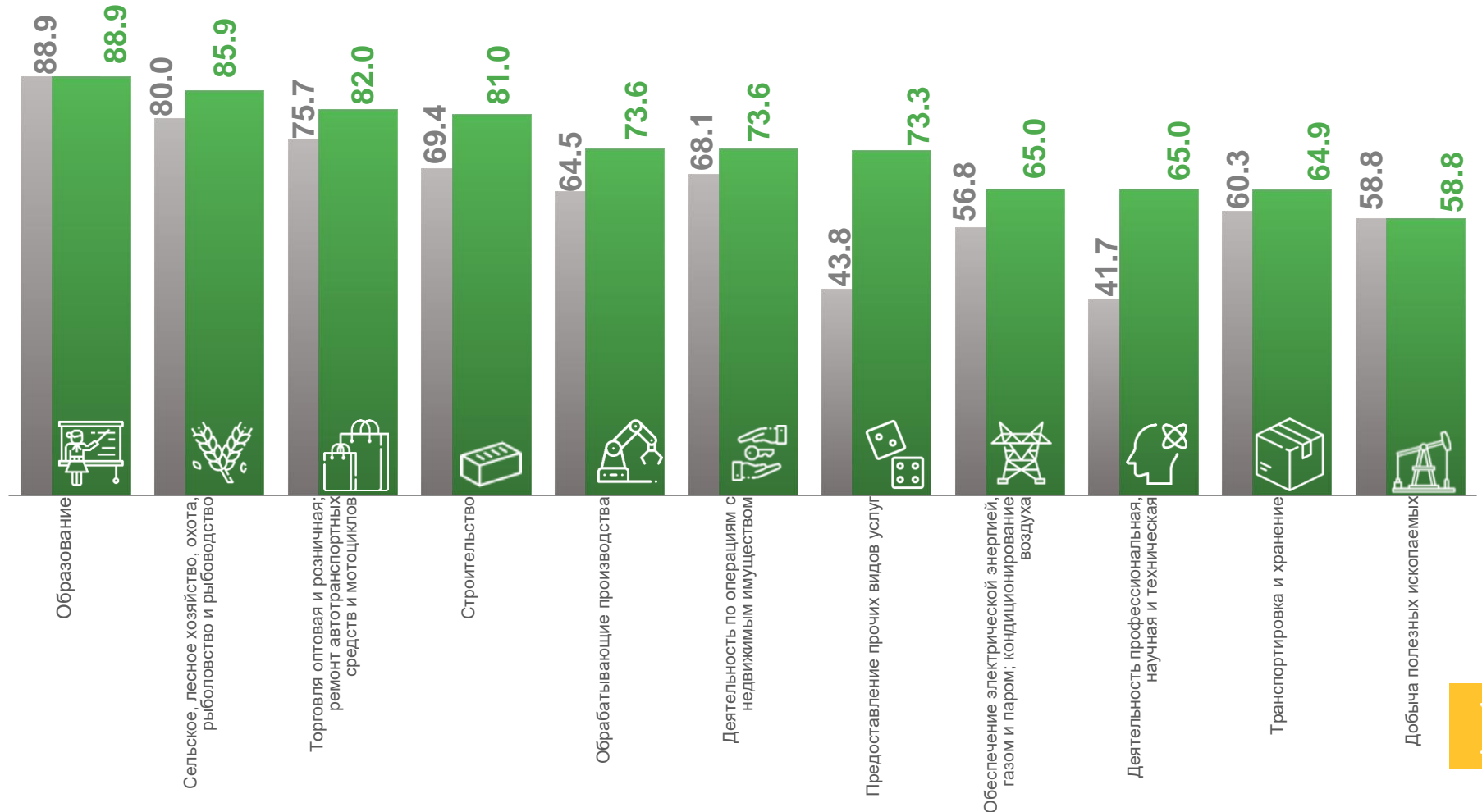
Строительство

**81,0%**



Обрабатывающие производства

**73,6%**



■ Январь-июнь 2020 г.

■ Январь-июнь 2021 г.



# ДОЛЯ УБЫТОЧНЫХ ОРГАНИЗАЦИЙ

ЯНВАРЬ-ИЮНЬ 2021 г., %

**27,5%** по Ленинградской области в целом



**100,0%**

Деятельность финансовая и страховая



**75,0%**

Деятельность гостиниц и предприятий общественного питания



**50,0%**

Государственное управление и обеспечение военной безопасности; социальное обеспечение



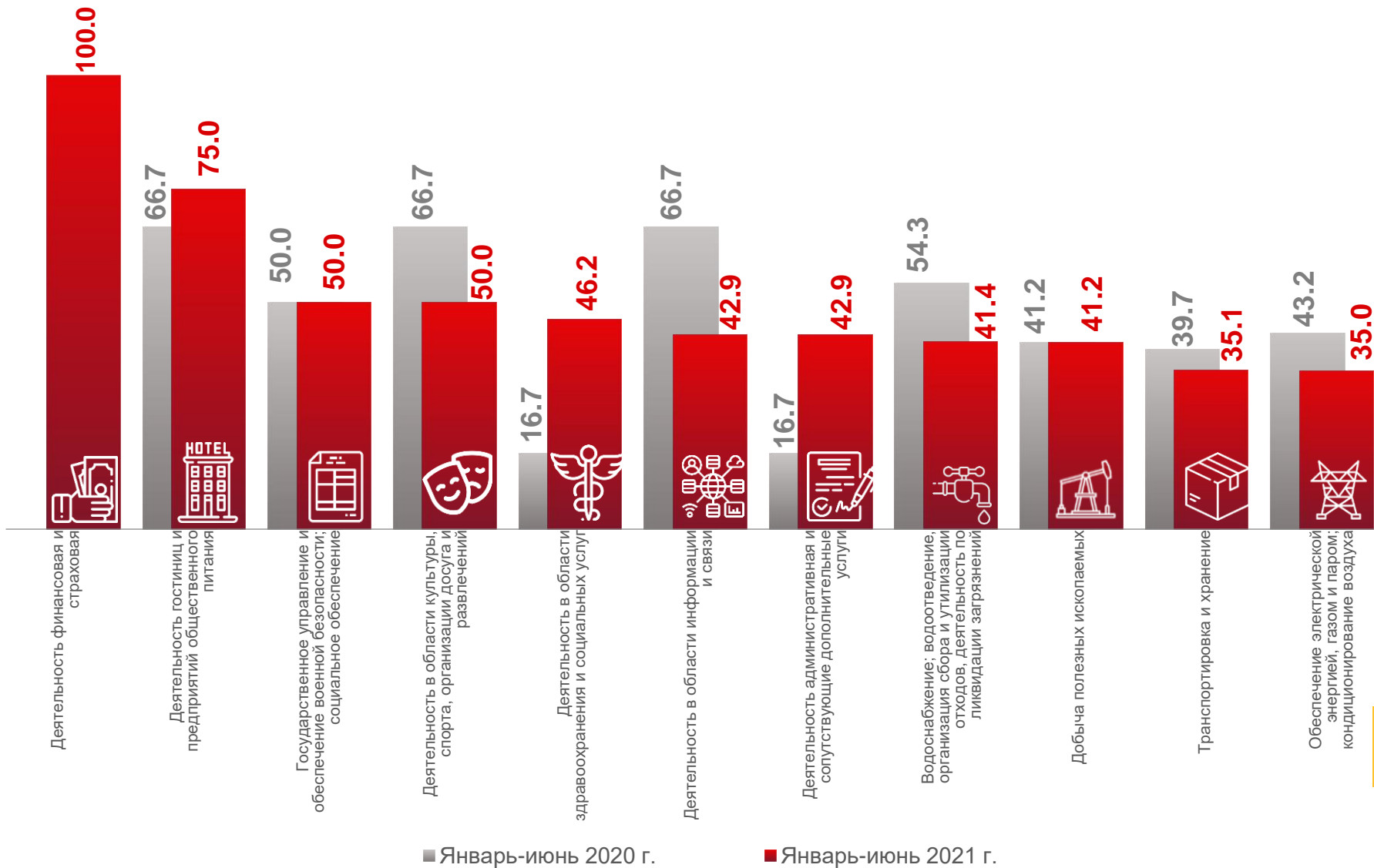
**50,0%**

Деятельность в области культуры, спорта, организации досуга и развлечений



**46,2%**

Деятельность в области здравоохранения и социальных услуг



# ПРОСРОЧЕННАЯ КРЕДИТОРСКАЯ И ДЕБИТОРСКАЯ ЗАДОЛЖЕННОСТЬ

ИЮНЬ 2021 г., В % К ОБЩЕЙ КРЕДИТОРСКОЙ/ДЕБИТОРСКОЙ ЗАДОЛЖЕННОСТИ



## КРЕДИТОРСКАЯ ЗАДОЛЖЕННОСТЬ



## ДЕБИТОРСКАЯ ЗАДОЛЖЕННОСТЬ

